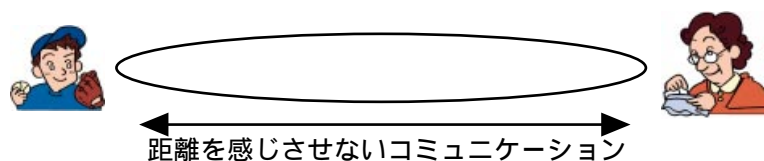


インターネットはこんなに役に立つ

1. コミュニケーションの拡大

インターネットは世界中のネットワークが結ばれたコミュニケーションの世界です。日常の行動範囲を超え、県内に限らず県外や国外の人と様々な形でコミュニケーションを行うことが可能になります。



2. 可能性

インターネットはご自宅で電話回線経由で利用することが可能です。移動の困難な障害のある方にとって、これは大きな可能性を与えてくれます。自宅にいながら世界中の様々な最新の情報を取得できます。また、日常生活を行う限り出会うことのない人達とのコミュニケーションも行えます。そして職種によっては在宅での就労の可能性もあります。



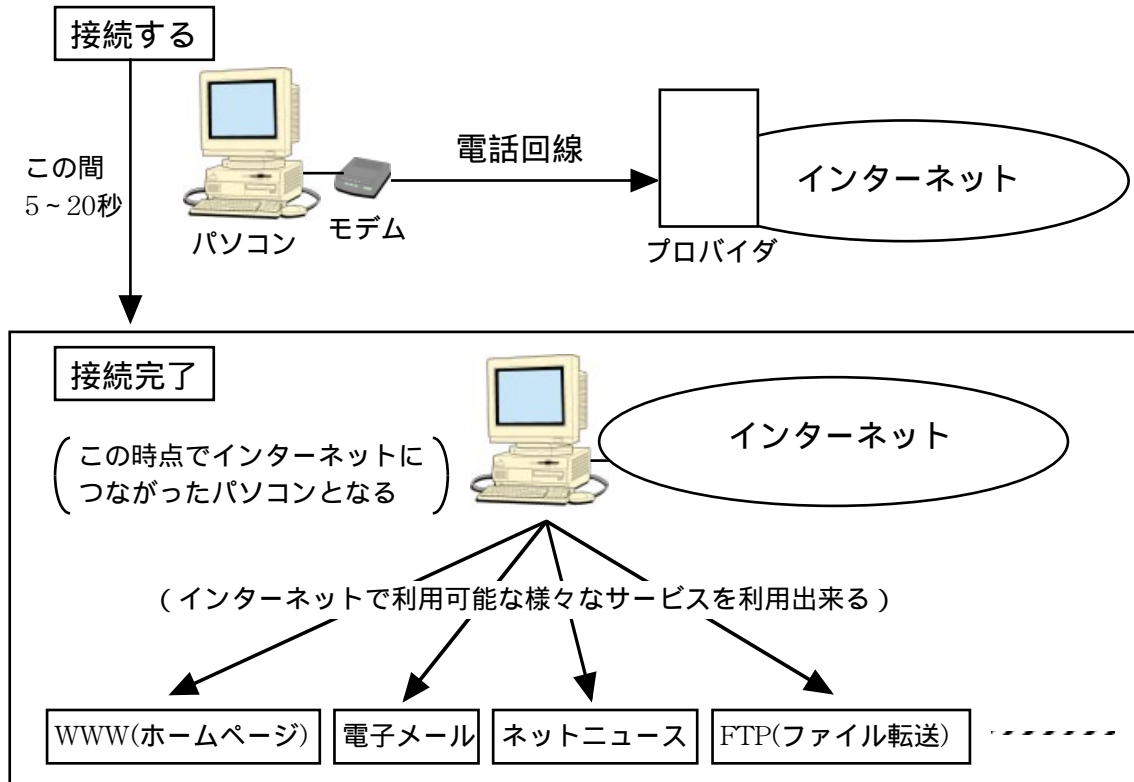
3. 努力しよう

インターネットを利用するにはパソコンを使う必要があります。最近、かなり直観的に操作出来るようなインターフェースになり使いやすくなりましたが、それでもやっぱり難しいですね。おそらく使い始めると、いろんな所でトラブルに遭遇すると思います。その時に、まずは自分で考え努力する事が重要です。インターネットは自己努力・相互扶助の文化で世界中に広がりました。努力する人には誰かが手助けをしてくれます。ただ努力せずに公の場へ質問をしたりすると、厳しい仕打ちに会う場合も少なくありません。まず自分の出来る範囲で努力する！それが基本です。

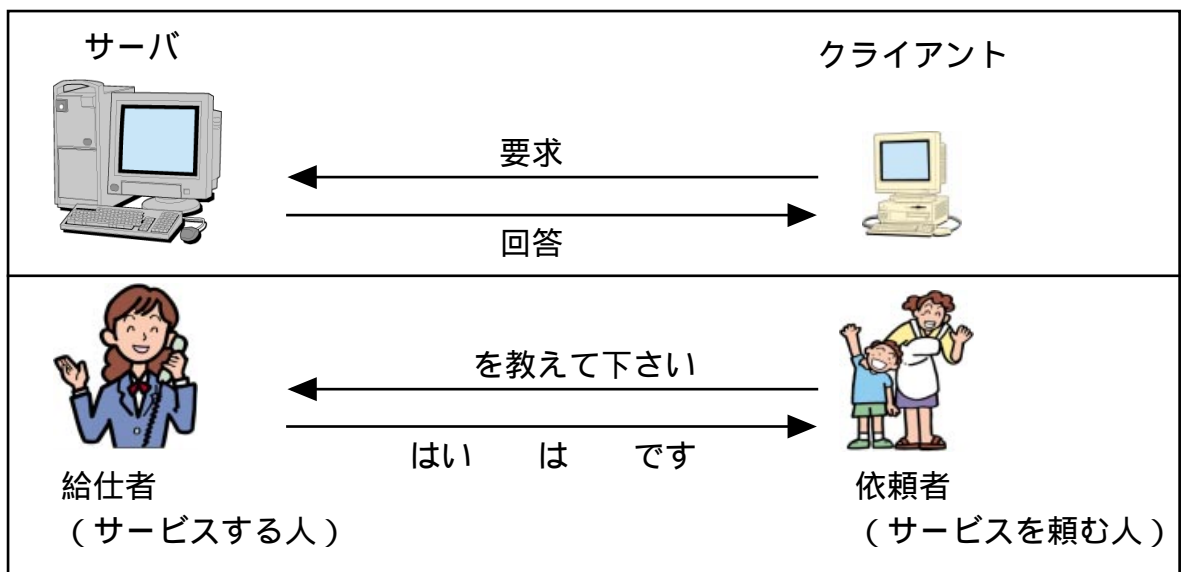
～ただあまり難しく考えないで下さいね(^_^;)～

インターネット基礎知識

ダイヤルアップ接続（自宅で利用する場合の流れ）




サーバとクライアント



参考（各サービスのサーバの呼び方）

- WWW(ホームページ) → WWWサーバ、Webサーバ
- 電子メール → メールサーバ(受信サーバ/送信サーバ)
- ネットニュース → ニュースサーバ
- FTP(ファイル転送) → FTPサーバ

ホームページを見よう



ブラウザ

ホームページを見るためのソフトウェアを「ブラウザ」と言います。
英語のbrowse（閲覧する）が語源のようです。
ブラウザとしては下の2つのソフトで大半を占めています。

- ・インターネットエクスプローラ（米マイクロソフト社）
- ・ネットスケープナビゲータ（米ネットスケープ社）

本日は、インターネットエクスプローラを利用します。

目的地（見たいホームページ）を指定する

見たいホームページのサーバ名またはファイル名を以下の要領で指定します。

アドレス
(または)
場所

`http://サーバ名/(ディレクトリ名)/(ファイル名)`


()内は必要な場合のみ

例えば、延岡市役所の場合

アドレス
(または)
場所

`http://www.city.nobeoka.miyazaki.jp/`

の通りに入力して、Enterキーを押して下さい。

見たいところにマウスカーソルを移動し、矢印が  の形になるところでマウスの左ボタンを押してください（あちこち見て下さい）。

ヤフージャパン（ホームページを探すためのホームページです）

`http://www.yahoo.co.jp/`

例：東北地方に旅行に行くのに宿泊先を探すと想定して探してみてください

みやざき福祉マップ（今回のスタッフが制作したページです）

`http://welfare.cmplus.co.jp/`

ぜひじっくりとご覧下さい(^_^)

こころWEB（日本IBMの取り組む福祉情報です）

`http://www.jeida.or.jp/document/kokoroweb/`

九州保健福祉大学（今日みなさんが研修を受けているココです）

`http://www.phoenix.ac.jp/`